

ALDERSBESTEMMELSE TANDSNIT/TANDSLID KRONVILDT

AARHUS
UNIVERSITET
INSTITUT FOR ECOSCIENCE

28. AUGUST 2022 | LARS HAUGAARD
SKOV- OG LANDSKASSINGENØR

1

DAGENS MENU

- Lidt om tandsnit
- Lidt mere om tandslid
- Praktiske øvelser.

AARHUS
UNIVERSITET
INSTITUT FOR ECOSCIENCE

28. AUGUST 2022 | LARS HAUGAARD
SKOV- OG LANDSKASSINGENØR

2

Bemærk:

Dagens eksempler tager udgangspunkt i **kronvildt (primært hind)**.

Antal tænder og benævnelser er dog de samme hos sika, då samt råvildt – men tidshorisonten for råvildt er kortere. Hos råvildt vil alle blivende tænder normalt være på plads indenfor 12-16 måneder hvor det er 24 måneder for kron, då og sika.

Hos sika, då samt kronvildt vil handyr have et forholdsmæssigt større tandslid end hundyr af samme alder. Forskellen bliver tydeligere med tiltagende alder.

3

Alder: 2 år

Alder: 6 år

Alder: 12 år

1 2 3 4 5

1 2 3 4 5 6 7 8 9 10 11

"Jorden er ikke flad, månen ej lavet af grøn ost - og ja - tandsnit er en valideret videnskabelig metode...."

AARHUS
UNIVERSITET
INSTITUT FOR ECOLOGICAL SCIENCE

28. AUGUST 2022 | LARS HAUGAARD
SKOV- OG LANDSKABSINGENIØR

4

Faldgruber.

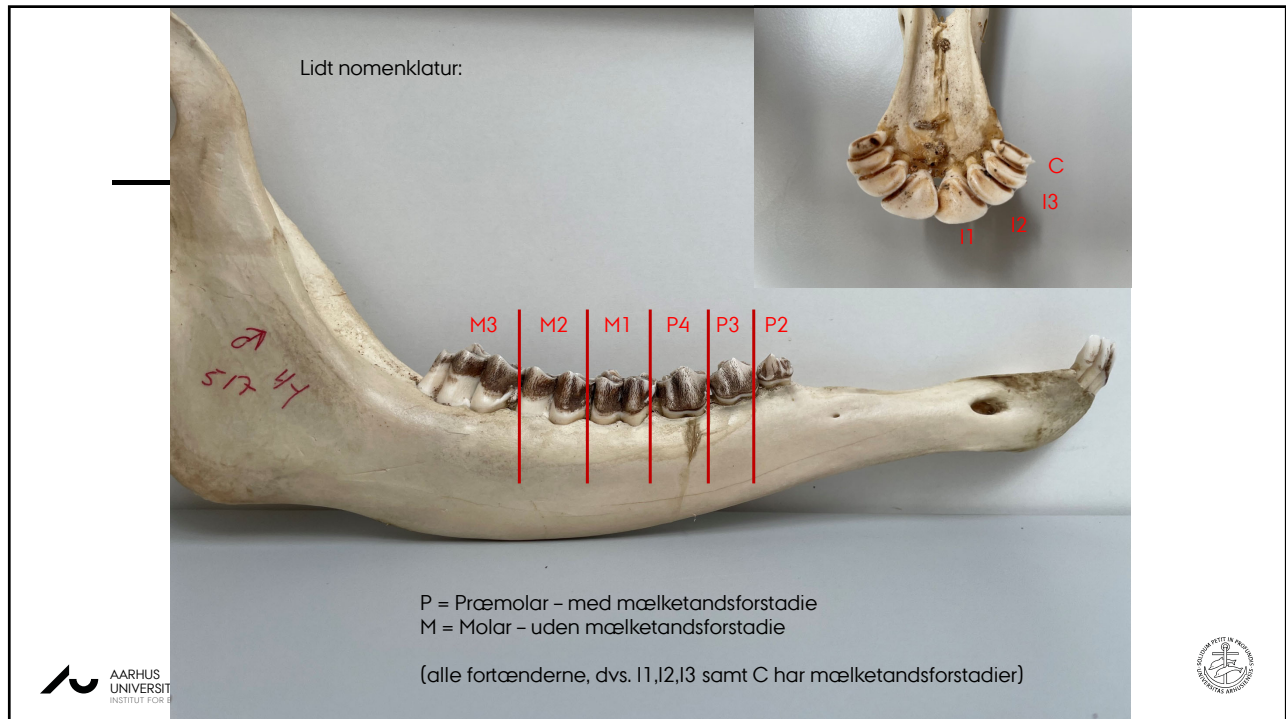
Tandslid:

- Lokalitet
- Skal "kalibreres"
- Tandfejl
- Køn
- Længde, tandrække
- Generel "Fejl 40"

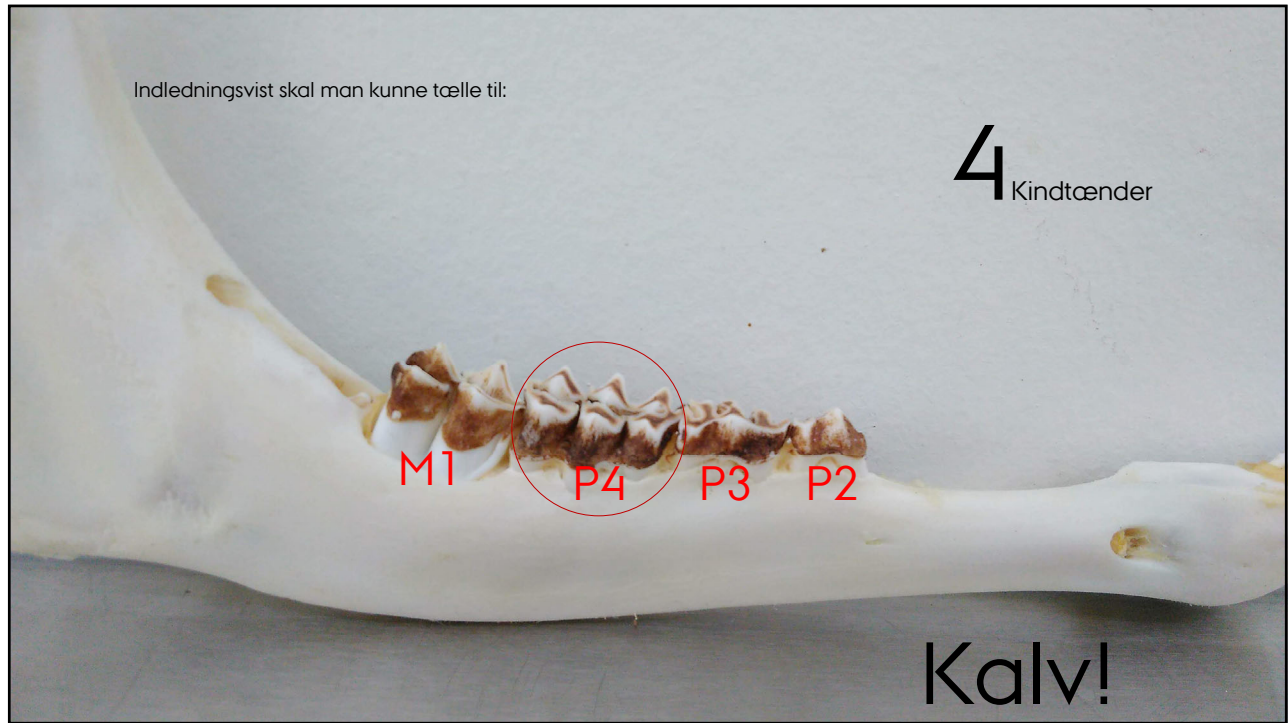
Tandsnit:

- Fejlæsning
- Kvalitet
- generel "Fejl 40"

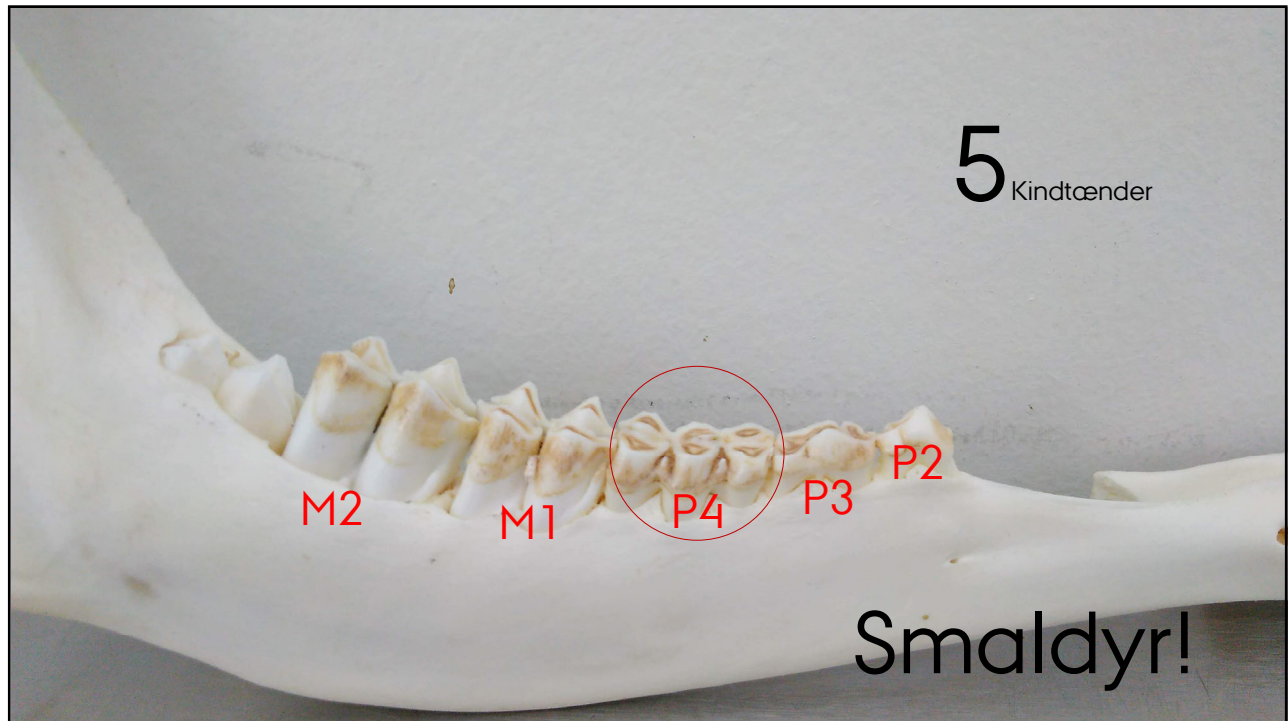
5



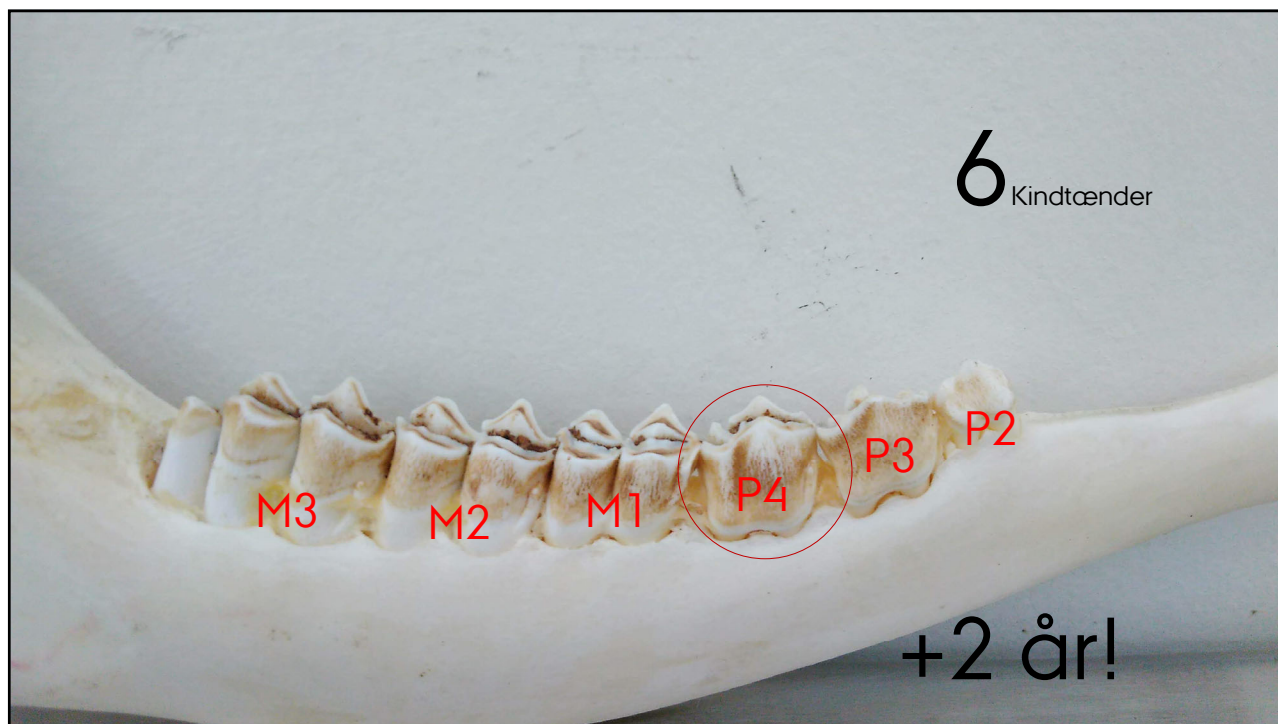
6



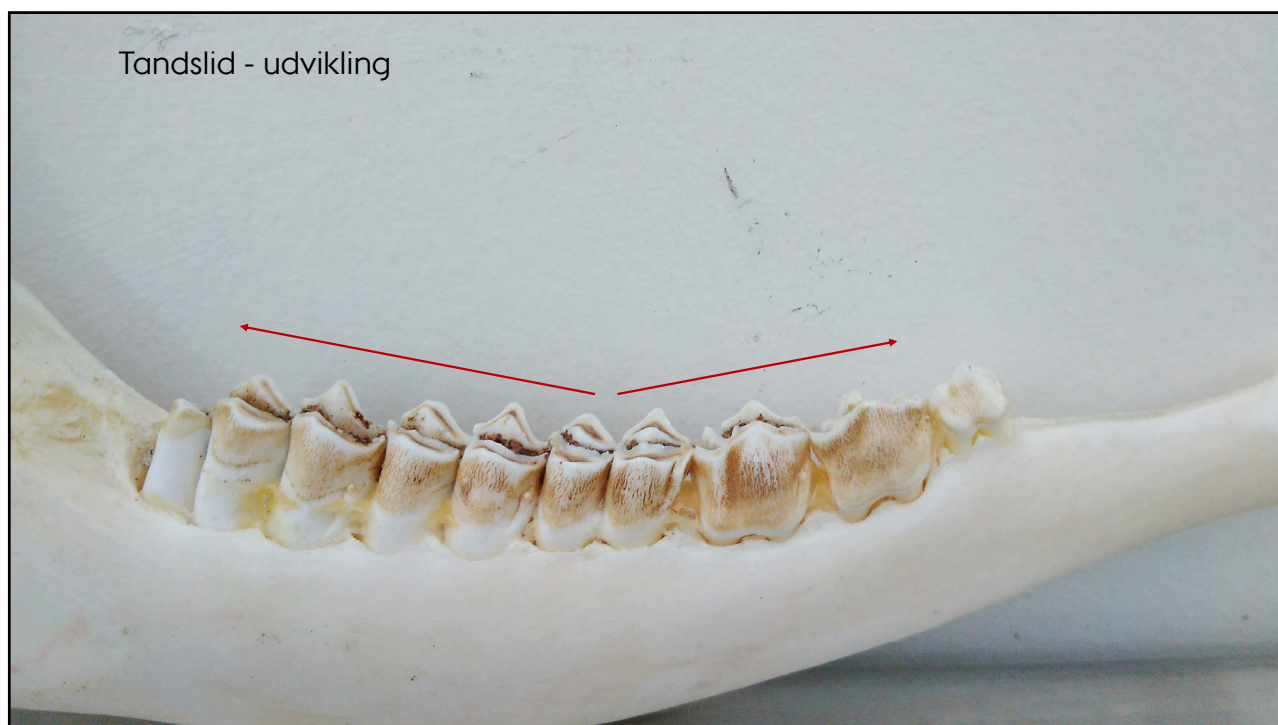
7



8



9



10

Hjemmearbejde i den kommende jagtsæson:

Indsamle kæber til jeres egen "kæbestige"

- Indsamle kæber kalv - 12 år (som det nu kan lade sig gøre)
- Afkoge kæber
- Udtage de to største fortænder (i1)
- Sende fortænder til LAHA til tandsnit

13

Vejledning - kæbeudtag



Trin 1:

Fra undersiden af hovedet skæres der ned langs ydersiden af underkæbens ene side.

14



Trin 2:

Når den ene side af underkæben er blotlagt, skæres der mellem kæben og skindet frit, således at hele underkæben er blotlagt.

15



Trin 3:

Nu stikkes kniven op langs med kæbens bagkant, herved skæres muskler m.v. over hvor underkæben fæstner til kraniet.

16



Trin 4:

Underkæben kan nu brækkes bagover og dermed fri. Skær de muskler m.v. over som undervejs bliver blotlagt.



17



18



19



20